

# 优易充 APP 用户操作手册

优易充 APP 是专为私人电桩分享研发的一款智能软件，具有快速查找充电站、查看空闲充电桩、租户预约、智能启停充电及在线支付、用户互动等多种功能。以下对主要功能进行介绍：

一、用户注册及登录：支持注册账号、微信及 QQ 登录。

1.新用户注册可点击“注册用户”，填写手机号、验证码完成注册。

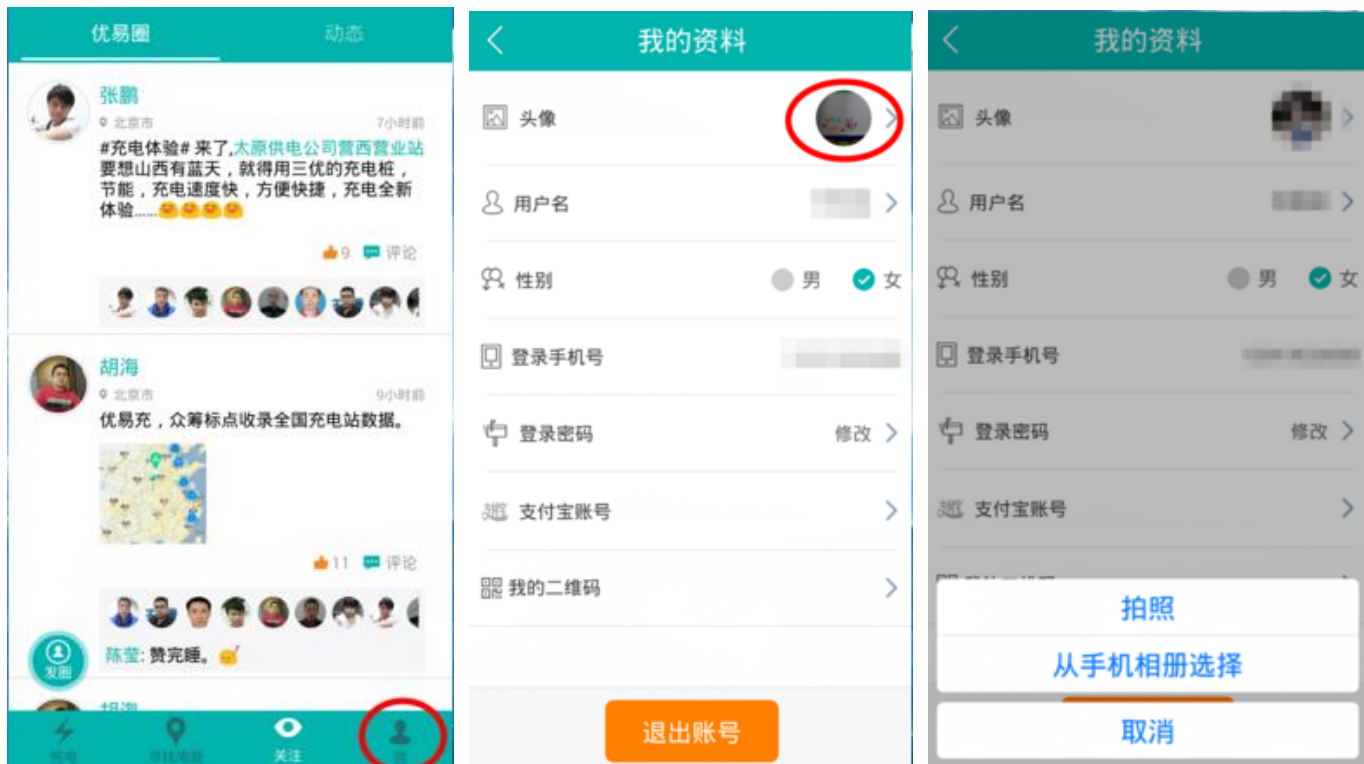
The image displays three sequential screenshots of the Youyichong app's registration and login interface.

- Left Screenshot (Login Screen):** Features a teal header with the app logo. Below it are input fields for '请输入手机号码' (Please enter phone number) and '请输入密码' (Please enter password), followed by a '登录' (Login) button. At the bottom, there are icons for '微信登录' (WeChat login) and 'QQ 登录' (QQ login). A red circle highlights the '注册用户' (Register User) button at the bottom right.
- Middle Screenshot (Member Registration):** Features a teal header with the title '会员注册'. It contains input fields for '手机号' (Mobile number) and '验证码' (Verification code), along with a '获取验证码' (Get verification code) button. An orange '下一步' (Next Step) button is at the bottom.
- Right Screenshot (Bind Mobile Number):** Features a teal header with the title '绑定手机号'. It includes a sub-header '手机号码将用于认证本人，以便您能即时收到充电信息' (Mobile number will be used for authentication, so you can receive charging information in time). Below are input fields for '手机号' (Mobile number) and '验证码' (Verification code), and a '获取验证码' (Get verification code) button. A section titled '绑定手机号作用' (Bind mobile number function) explains the benefits. An orange '下一步' (Next Step) button is at the bottom.

2.也可选择微信或 QQ 登录，无需注册，会将您微信或 QQ 的基本信息同步到优易充账号，只需绑定手机号即可。

3.上传头像操作步骤：

1) .点击右下角“我”，进个人资料页，点击第一栏“头像”；



2.系统提示“拍照”或“从手机相册选择”，图片选择完毕后，可移动和缩放，点“确定”上传即可。

### 三、查找充电站：

1.打开“寻找电桩”，界面默认为所有的公共充电站：

注：导航功能需用户手机装有“百度地图”或“高德地图”方可使用。



# 充电点信息



充电点介绍图

充电价格

充电点评价

充电点类型

充电点地址及离我距离

充电点导航

2. 充电站的列表展示界面，支持“距离”“评价”“价格”等多条件筛选；

## 查找充电点-多条件筛选



3. “满载”表示该站此刻没有空闲桩，数字代表空闲充电桩数量。点击数字还可查看电桩的充电情况等：



4.收藏自己关注或常去的站点，站点可在“我”——“我的收藏”中查看；



5.前往充电站，支持导航功能（用户手机需提前安装百度地图或高德地图）。

#### 四、启动充电及在线支付



1.在使用扫码充电前，用户账户内需预存 50 个充电币（相当于 50 元人民币）方能启动充电。目前充电币的充值可通过支付宝、百度钱包（支持银行卡或信用卡）和微信三种充值方式。操作步骤：点击界面底部“我”——“我的钱包”——“充值”



2.除传统刷卡外，**公共充电桩启动方式**还可用扫描桩体二维码、输入运行编码和一键启动方式开启充电：

(1) 扫码充电



图一



图二



图三



图四



图五



图六

## (2) 输入运行编码充电



**Q：运营编码在哪里呢？**

**A：**运行编码一共是 16 位数字，格式如：1110105001003001

- ①在充电桩扫码充电的二维码下方写有运行编码。
- ②直流桩在屏幕待机页面左下角可查看。
- ③用微信“扫一扫”，扫描充电二维码后会显示运行编码。

### (3) 一键启动充电

(该功能适用于用户使用公共充电桩，包括直流和交流桩，以及私人桩主对自用桩的操作)

#### ➤ 公共桩一键充电：

①用户在优易充 APP 中查找到空闲桩后，插枪，“空闲”变“占用”。

②点击右下角“启动”，即可快速开启充电。



#### ➤ 私人桩主一键充电：

插枪，点击底部“充电”——“我的电桩”，如下所示，即可开启充电。



3.直流桩可查看充电电流、电压、电量及充电进度,交流桩可查看充电度数, 如下图:



图一 直流桩



图二 交流桩

注：以上几种启动方式均须保证**手机和充电桩都有信号且信号良好**的情况下使用。

4.充电完成后，可通过充电币、支付宝、百度钱包在线支付。





## 五、对充电站点点评：

1. 充电结束，可对站点进行点评，如“周边环境”“设备情况”“充电速度”，点击“加号”可以添加现场照片。用户评价将自动同步到“优易圈”。



## 六、私人充电桩分享

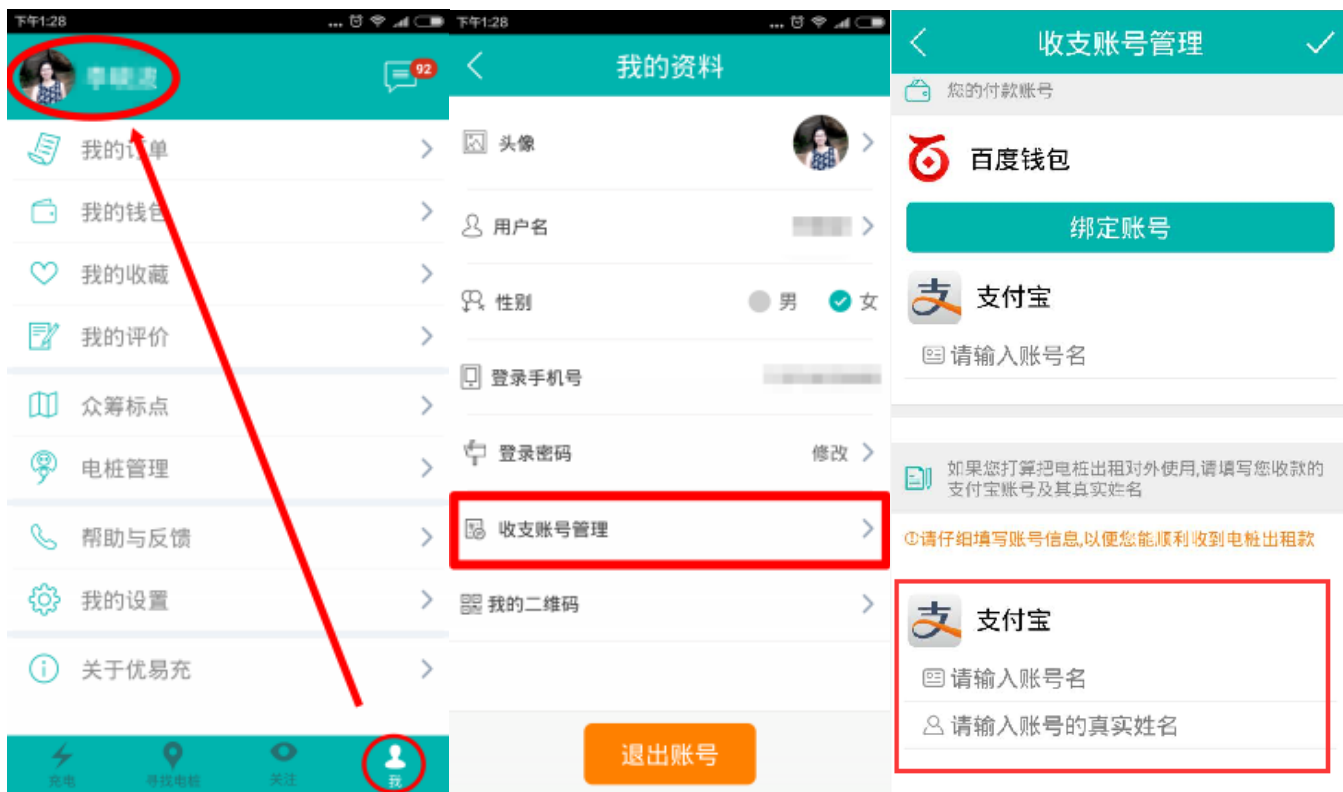
1. 点击底部“我”——“充电桩管理”——“充电桩设置”后，对私人充电桩的相关信息进行设定：



2.发布的私人电桩可通过“寻找电桩”筛选“私人电桩”查看。



3. 桩主需绑定支付宝账号，点击底部“我”，然后点击头像或用户名，进入“收支账号管理”，桩主需要绑定“收支账号管理”界面最下方的支付宝账号。桩主会在租户支付后的 2 个工作日收到充电费用。



4. 作为租户可提前“预约充电”，注：预约时间为租户有权限启动充电的时间，不限定充电结束时间。



5.桩主会收到预约订单。注：桩主一旦发布电桩，系统默认为“授权运营平台管理”，收到预约订单后，系统会自动发送接受订单、成功预约的指令。如需修改可按以下步骤操作：“我”——电桩管理——电桩设置——电桩发布，在“授权运营平台管理”处打开或关闭此按钮。



6.可在“寻找充电桩”中筛选“私人电桩”，即可查看：



## 立即充电



收藏ICON

介绍图片

业主头像

立即扫码充电

地图导航



7. 租户可对私人电桩进行预约:

## 充电预约



充电日期

充电时长

选择充电时段

提交预约

地图导航

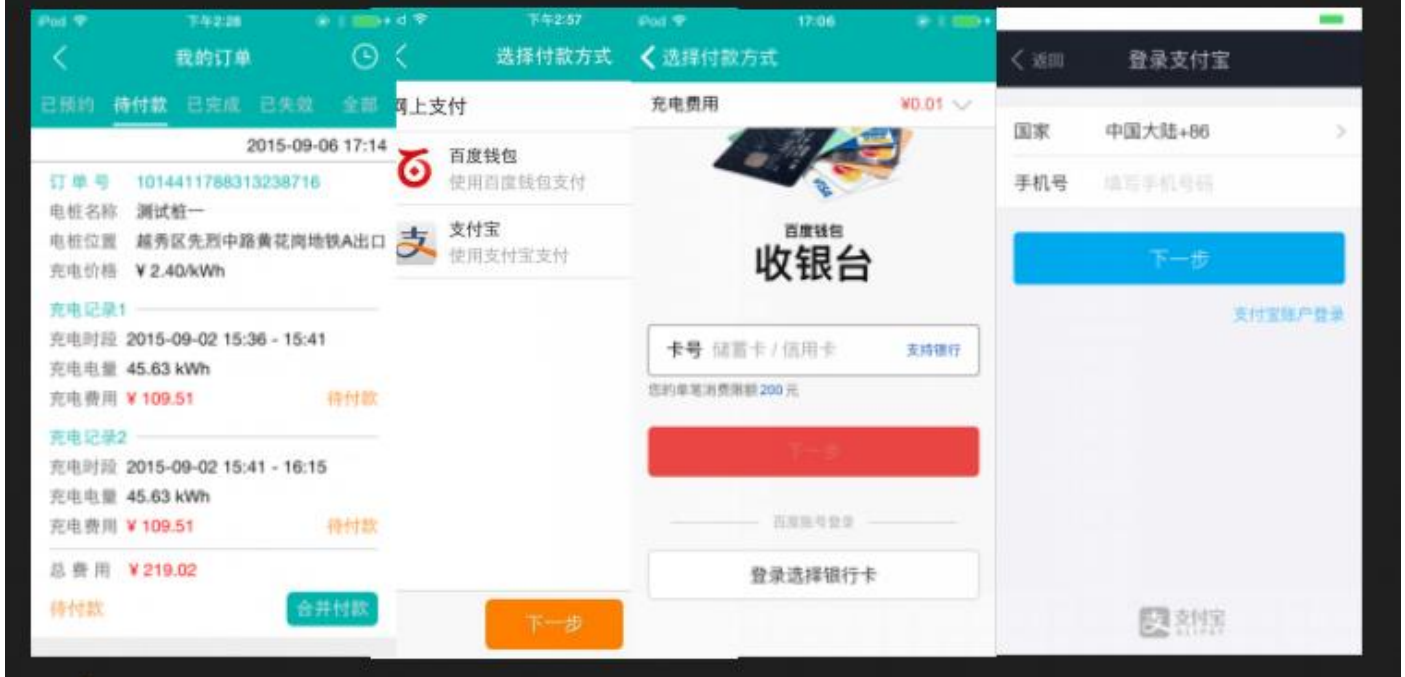


8. 租户点击预约后，桩主收到预约单，桩主同意后，租户便可前往充电。

9. 如果桩主将私人电桩的专属二维码贴在桩上，租户不需预约，可直接扫码充电。

10. 租户充电完毕，使用在线支付：

## 订单支付



11. “授权用户”可通过添加家人朋友手机号或二维码，可享受免费充电。注：被添加的用户需已经在优易充中注册。（注：不要将租户添加到授权用户中，被授权用户将享受免费充电。）



### 七、私人桩的定时充电功能：

1.私人桩主点击底部“充电”，连接蓝牙后，设定启动时间后，即完成定时启动充电。



## 七、发现





## 八、我要标点 （标点站点一经采纳，将获得 50 积分）

1. 点击底部“我”——“我要标点”，弹出“是否允许获取位置”提示，一定要选择“允许”，获取当前位置，完成标点。
2. 如果您就是标点位置，可在在地图页面，点击左下角“定位”按钮，定位到当前位置，点击“下一步”。
3. 在信息录入页面，点击第二行下拉菜单，在弹出框选择您要标注的站点类型，“私人桩”或“公共站”。（以公共站为例，私人桩类似）
4. 点击第三行“站点状态”列表，选择站点状态。
5. 点击“站点类型”列表，选择站点类型。
6. 在“直流桩”和“交流桩”输入框填写直流桩和交流桩数量。
7. 拍摄 5 张站点照片，拍摄内容包括：在站点入口前 5 米处拍摄入口照片，桩整体照片，桩铭牌照片，充电站的整体照片，周围明显参照物照片。



8. 在运营商信息栏输入站点运营商名称。
9. 在站点描述输入框输入站点充电收费方式，收费标准，开放时间以及站点停车场的开放时间，收费标准等信息。
10. 点击“提交”按钮，提示添加成功。

下午2:53

< 填写信息

\* 北京市通州区马驹桥

\* 充电站

\* 已投运

\* 公共开放站

直流桩数 6 交流桩数 4

\*

华商三优

站点插卡充电，1.2元 / 度，24小时开放，停车场免费，还有WiFi,很方便。

提交

如有任何疑问或在充电中遇到问题，可随时拨打 7×24 小时咨询电话：400-655-6620